

# Fondos, esmaltes e impregnantes para madera y hierro

**kerakoll**

# Cómo obtener el esmaltado perfecto.

## Preparación de los soportes

### → **Superficies de hierro no pintado:**

realizar una cuidadosa limpieza de la superficie, eliminar mecánicamente el óxido o escamas con cepillo metálico o papel de lija. En caso de fuerte corrosión en una superficie grande realizar arenado. Volver a limpiar cuidadosamente la superficie y aplicar una o dos manos de pintura antióxido y anticorrosión Keradecor Sintcrom. Tras el completo secado del antióxido aplicar dos manos de esmalte de la línea Keradecor.

### → **Superficies de hierro a reparar:**

eliminar mecánicamente las viejas pinturas con cepillos metálicos o papel de lija hasta dejar el hierro brillante.

En el caso de superficies grandes, barnizados industriales y/o corrosión profunda, recurrir al arenado en seco. Volver a limpiar cuidadosamente la superficie y aplicar una o dos manos de pintura antióxido y anticorrosión Keradecor Sintcrom. Tras el completo secado del antióxido aplicar dos manos de esmalte de la línea Keradecor.

### → **Superficies galvanizadas:**

desengrasar cuidadosamente con el diluyente Keradecor Solmix Universal. Aplicar directamente Keradecor Zinkover regulando la dilución con Keradecor Solmix Universal, según lo previsto para la aplicación con brocha, pulverizador o air-less.

### → **Superficies galvanizadas poco oxidadas:**

eliminar totalmente el óxido mediante lijado y aplicar Keradecor Sintcrom. Aplicar Keradecor Zinkover regulando la dilución con Keradecor Solmix Universal, según lo previsto para la aplicación con brocha, pulverizador o air-less.

### → **Superficies galvanizadas pintadas con productos deteriorados:**

eliminar los restos de pintura y lavar cuidadosamente con Keradecor Solmix Universal. Aplicar directamente Keradecor Zinkover regulando la dilución con Keradecor Solmix Universal, según lo previsto para la aplicación con brocha, pulverizador o air-less.

### → **Superficies de madera no barnizadas:**

lijar y aplicar sobre toda la superficie una o más manos de pintura de fondo Keradecor Eco Sintolite. Pulir la capa de pintura de fondo tras el completo secado hasta obtener una superficie uniforme y lisa. Limpiar el polvo y aplicar dos manos de esmalte de la línea Keradecor.

### → **Superficies de madera a esmaltar:**

lijar toda la superficie y tras una cuidadosa limpieza aplicar dos manos de esmalte de la línea Keradecor.

Todos los soportes arriba mencionados deben estar totalmente secos y limpios, sin aceite ni grasa.

# Cómo realizar una impregnación perfecta.

## Preparación de los soportes

### → **Superficies de madera no barnizadas:**

pulir con cuidado la superficie y, si fuera necesario, lijar con papel abrasivo hasta eliminar las imperfecciones.

Aplicar Keradecor Wood en el soporte seco.

### → **Superficies de madera barnizadas:**

en presencia de viejos barnices hay que eliminar o lijar hasta conseguir la superficie original de la madera con el fin de resaltar el vetado original. Limpiar y aplicar Keradecor Wood sobre el soporte seco.




# Esmaltes


## Aqualite Eco Smalto Lucido

Esmalte protector y decorativo brillante, resistente a los agentes atmosféricos, con óptima cobertura, ausencia de "blocking" y elevada elasticidad.


Aqualite Eco Smalto Lucido es resistente, inodoro, no amarillea y se seca rápidamente. A base de resinas acrílicas al agua, es idóneo para madera, hierro, enfoscados y morteros de acabado, hormigón, yeso laminado, yeso y paneles multicapa.



## Absolutos




Blanco - A 001



Negro - A 020

## Neutros



Perla - A 002



Magnolia - A 003



Marfil - A 004



Ceniza - A 005



Cachemir - A 006



Marrón Oscuro - A 007

## Decorativos



Gris Hierro - A 008



Azul Cielo - A 009



Mostaza - A 010



Terracota - A 011



Verde Prado - A 012



Amaranto - A 013

## High tech



Grafito - A 014



Azul Oscuro - A 015



Amarillo Intenso - A 016



Marrón - A 017



Verde Victoria - A 018



Rojo Intenso - A 019

## Aqualite Eco Smalto Satinato

Esmalte protector y decorativo satinado, resistente a los agentes atmosféricos, con óptima cobertura, ausencia de "blocking" y elevada elasticidad.


Aqualite Eco Smalto Satinato es resistente, inodoro, no amarillea y se seca rápidamente. A base de resinas acrílicas al agua, es idóneo para madera, hierro, enfoscados y morteros de acabado, hormigón, yeso laminado, yeso y paneles multicapa.



### Absolutos




Blanco - A 001



Negro - A 020

### Neutros



Perla - A 002




Magnolia - A 003



Marfil - A 004



Ceniza - A 005



Cachemir - A 006



Marrón Oscuro - A 007

### Decorativos



Gris Hierro - A 008



Azul Cielo - A 009



Mostaza - A 010



Terracota - A 011



Verde Prado - A 012



Amaranto - A 013

### High tech



Grafito - A 014



Azul Oscuro - A 015



Amarillo Intenso - A 016



Marrón - A 017



Verde Victoria - A 018




Rojo Intenso - A 019

## Keradecor Oldstyle

Esmalte de efecto envejecido, protector, anticorrosivo, óptima cubrición y facilidad de extensión.

Keradecor Oldstyle es un gel en base alquídica al disolvente con pigmentos de mica de hierro. Idóneo para la decoración y protección de superficies de madera y hierro. Satinado con un alto grado de cobertura. Interiores, exteriores.

Los colores que se muestran en el documento son orientativos. Se recomienda una prueba previa en la obra con el fin de comprobar la tonalidad exacta del color, que puede variar en función del soporte, la técnica de aplicación utilizada y la dilución del producto.



## Metalizados



Plata Mica




Hierro Mica



Grafito Mica



Negro Mica



Marrón Mica



Verde Mica

# Impregnantes

## Keradecor Wood

Gel impregnante de alta protección y elevada resistencia a los rayos UV y a los agentes atmosféricos. Respeta el medio ambiente.

Keradecor Wood está formulado a base de aceites vegetales, con un particular aspecto en gel que asegura, en caso de aplicación en vertical, la ausencia de goteos. Crea una barrera física que impide la proliferación de hongos. Interiores, exteriores.



Neutro



Blanco



Douglas



Caoba



Castaño



Roble Oscuro



Nogal



Nogal Oscuro



Ébano



Verde

El resultado final para el mismo color puede variar en función de la esencia de la madera y del número de capas aplicadas.

# Soportes

## Keradecor Sintcrom

Pintura antióxido y anticorrosiva orgánica mineral.

Keradecor Sintcrom es altamente protector, a base de resinas de síntesis al disolvente y pigmentos activos inhibidores de la corrosión. Idónea como fondo sobre hierro y sus aleaciones. Interiores, exteriores.


## Keradecor Eco Sintolite

Preparador de soporte orgánico mineral.


Keradecor Eco Sintolite es un fondo en base disolvente, idóneo para superficies de madera y hierro de elevado poder de relleno. Nivelas las superficies antes de la posterior aplicación del esmalte. Interiores, exteriores.

## Keradecor Zinkover

Esmalte de fondo y acabado, resistente a los agentes atmosféricos, con óptima cobertura y fácil de aplicar. Keradecor Zinkover es altamente protector, a base de resinas de síntesis al disolvente, idóneo para preparar superficies galvanizadas. Notable protección frente a los agentes atmosféricos y marinos. Interiores, exteriores.



Sintcrom Gris



Sintolite



Zinkover



**kerakoll**



[kerakoll.com](http://kerakoll.com)