

Fugabella Eco 2-12

Stucco minerale certificato, per fughe ad elevata solidità cromatica da 2 a 12 mm.

Fugabella Eco 2-12 sviluppa una reologia a grana fine ad elevata tixotropia e scorrevolezza specifica per la decorazione delle pavimentazioni garantendo un veloce e totale riempimento della fuga e una facile pulibilità in tutte le condizioni di cantiere.



Rating 2

- × Regional Mineral $\geq 60\%$
- × Recycled Regional Mineral $\geq 30\%$
- × CO₂ Emission ≤ 250 g/kg
- ✓ VOC Low Emission
- ✓ Recyclable

Rating calcolato sulla media delle formulazioni dei colori

1. Gamma Color: 6 colori
2. Idrorepellente a basso assorbimento
3. Pavimenti e pareti, interni, esterni
4. Elevata solidità cromatica testata dal CATAS
5. Uniformità del colore
6. Idoneo per grès porcellanato, ceramiche, lastre a basso spessore e pietre naturali
7. Facile pulizia e manutenzione
8. Idoneo per pavimenti riscaldanti

Campi di applicazione

→ Destinazione d'uso

Stuccatura fughe da 2 a 12 mm ad alta resistenza, finitura liscia calibrata e ridotto assorbimento d'acqua.

→ Materiali da stuccare:

- grès porcellanato, lastre a basso spessore, piastrelle ceramiche, klinker, cotto, mosaico vetroso e ceramico, di tutti i tipi e formati
- pietre naturali, materiali ricomposti, marmi

Pavimenti e pareti, interni ed esterni, ad uso civile, commerciale, industriale e per l'arredo urbano, in ambienti a traffico intenso, piscine, vasche e fontane, anche in zone soggette a sbalzi termici e gelo.

Non utilizzare per fughe di larghezza inferiore a 2 mm e superiore a 12 mm, nei pavimenti e pareti in cui siano richieste specifiche resistenze chimiche, totale inassorbimento all'acqua; per il riempimento di giunti elastici di dilatazione o frazionamento; su sottofondi ad elevata deformabilità, non perfettamente asciutti e soggetti a risalite d'umidità.

Indicazioni d'uso

→ Preparazione dei supporti

Prima della stuccatura verificare che la posa sia stata eseguita correttamente e che le piastrelle siano perfettamente ancorate al fondo. I sottofondi devono essere perfettamente asciutti. Effettuare la stuccatura rispettando il tempo d'attesa indicato sulla scheda tecnica dell'adesivo impiegato. In caso di posa a malta attendere almeno 7 – 14 giorni secondo lo spessore del massetto, le condizioni climatiche dell'ambiente, l'assorbimento del rivestimento e del sottofondo. Un'eventuale risalita d'acqua o umidità può provocare depositi di sali sulla superficie dello stucco oppure causare variegature del colore determinate da una evaporazione disomogenea dell'acqua residua attraverso lo stucco. Le fughe devono essere pulite dai residui d'adesivo anche se già indurito ed avere profondità uniforme, pari almeno a 2/3 dello spessore totale del rivestimento, per evitare che differenti tempi d'asciugamento dei diversi spessori determinino la variegatura del colore. Inoltre, le fughe devono essere pulite da polvere e parti friabili tramite un'accurata aspirazione con aspiratore elettrico. Nel caso di piastrelle molto assorbenti e temperature elevate, è consigliabile effettuare una passata con spugna umida sulla superficie del rivestimento prima della stuccatura evitando ristagni d'acqua dentro alle fughe.

Prima di stuccare con colori brillanti o in

contrasto con quello del rivestimento verificarne la pulibilità che potrebbe risultare difficile in caso di superfici a microporosità accentuata. Si consiglia di effettuare una prova preventiva fuori d'opera o in una piccola zona defilata. In tali casi è consigliabile procedere al trattamento protettivo del rivestimento con prodotti specifici prestando attenzione a non applicarlo nelle fughe.

→ Preparazione

Fugabella Eco 2-12 si prepara in un recipiente pulito versando prima una quantità d'acqua pari a circa $\frac{1}{4}$ di quella necessaria. Introdurre gradualmente Fugabella Eco 2-12 nel contenitore amalgamando l'impasto con frusta elicoidale a miscelazione dal basso verso l'alto e a basso numero di giri ($\approx 400/\text{min.}$). Aggiungere acqua fino ad ottenere un impasto della consistenza desiderata, omogeneo e privo di grumi. Per una miscelazione ottimale e per impastare maggiori quantità di stucco utilizzare un elettromescolatore a lame verticali e rotazione lenta. Specifici polimeri ad elevata disperdibilità, garantiscono che Fugabella Eco 2-12 sia immediatamente pronto all'utilizzo. L'acqua indicata sulla confezione è indicativa e può variare tra colori diversi. È possibile ottenere impasti a consistenza più o meno tixotropica in base all'applicazione da effettuare. Aggiungere acqua in eccesso non migliora la lavorabilità

Indicazioni d'uso

e la pulibilità dello stucco, può provocare cali di spessore, ritiri nella fase plastica dell'asciugamento e ridurre le prestazioni finali. Preparare tutti gli impasti necessari a completare il lavoro con la medesima quantità d'acqua per evitare variazioni di tonalità del colore.

→ Applicazione

Fugabella Eco 2-12 si applica in modo uniforme sulla superficie del rivestimento con spatola o racla di gomma dura. Procedere alla sigillatura dell'intera superficie, fino al completo riempimento delle fughe, intervenendo in senso diagonale alle piastrelle. Asportare immediatamente la maggior parte dei residui di stucco lasciando solo un sottile velo sulla piastrella.

→ Pulizia

Iniziare le operazioni di pulizia del rivestimento non appena lo stucco è addensato nella fuga. Per la pulizia definitiva della superficie utilizzare una spugna inumidita con acqua pulita, di alto spessore e grande dimensione, per evitare di scavare le fughe. Mantenere l'acqua sempre pulita impiegando le apposite vaschette con griglia e rulli di pulizia della spugna. Agire in senso rotatorio per riemulsionare il velo di stucco indurito sulle piastrelle. Nelle grandi superfici è consigliabile utilizzare un'elettrospugna. Ultimare la pulizia intervenendo in senso diagonale alle piastrelle e utilizzando una quantità d'acqua uniforme su tutta la superficie per evitare la formazione di variegature. La pulizia dei residui di stucco dagli attrezzi si effettua con acqua prima dell'indurimento del prodotto.

Altre indicazioni

→ La sostituzione parziale o totale dell'acqua d'impasto con il lattice flessibilizzante eco-compatibile per stucchi cementizi Fugaflex Eco conferisce a Fugabella Eco 2-12 una flessibilità migliorata, riduce il modulo elastico, incrementa la resistenza all'acqua e l'adesione ai supporti. Se ne consiglia l'impiego per applicazioni particolari quali: posa su solai di legno, posa in facciata di grandi formati ($\geq 900 \text{ cm}^2$), posa su supporti o di materiali ad elevata dilatazione termica, in caso di successiva levigatura.

→ Prima della stuccatura del cotto o altri rivestimenti a porosità superficiale elevata o in caso di alte temperature è consigliabile passare una spugna umida per otturare dette porosità o raffreddare la superficie, senza peraltro provocare ristagni d'acqua dentro le fughe.

Certificazioni e marcature



* Émission dans l'air intérieur Information sur le niveau d'émission de substances volatiles dans l'air intérieur, présentant un risque de toxicité par inhalation, sur une échelle de classe allant de A+ (très faibles émissions) à C (fortes émissions).

Voce di capitolato

La stuccatura certificata, ad alta resistenza di piastrelle ceramiche, grès porcellanato, lastre a basso spessore, marmi e pietre naturali sarà realizzata con stucco minerale eco-compatibile batteriostatico e fungistatico naturale ad elevata solidità del colore, conforme alla norma ISO 13007-3 – classe CG2 WA, GreenBuilding Rating 3, tipo Fugabella Eco 2-12 di Kerakoll Spa. Le fughe devono essere asciutte, pulite dai residui d'adesivo e parti friabili. Applicare lo stucco con spatola o racla di gomma dura, la pulizia finale sarà effettuata con apposite spugne ed acqua pulita. La larghezza delle fughe pari a ____ mm e le dimensioni della piastrella di ____ x ____ cm determinano una resa media di \approx ____ kg/m². Dovranno essere rispettati i giunti elastici di dilatazione e frazionamento esistenti.

Dati tecnici secondo Norma di Qualità Kerakoll

Aspetto	premiscelato colorato	
Massa volumica apparente	\approx 1,38 kg/dm ³	UEAtc/CSTB 2435
Natura mineralogica inerte	silicatica-carbonatica cristallina	
Granulometria media	\approx 158 μ m	
Conservazione	\approx 12 mesi dalla data di produzione in confezione originale e integra; teme l'umidità	
Confezione	sacchi 25 / 5 kg	
Acqua d'impasto	\approx 5,2 l / 1 sacco 25 kg – \approx 1 l / 1 sacco 5 kg	
Peso specifico impasto	\approx 2 kg/dm ³	UNI 7121
Durata dell'impasto (pot life)	\geq 90 min.	
Temperature limite di applicazione	da +5 °C a +35 °C	
Larghezza fuga	da 2 a 12 mm	
Pedonabilità	\approx 12 – 24 h	
Stuccatura dalla posa:		
- con adesivo	vedi dato caratteristico dell'adesivo	
- a malta	\approx 7 – 14 gg	
Messa in servizio	\approx 3 gg	
Resa	vedi tabella resa	

Rilevazione dati a +23 °C di temperatura, 50% U.R. e assenza di ventilazione. Possono variare in funzione delle specifiche condizioni di cantiere: temperatura, ventilazione, assorbimento del fondo e del materiale posato.

Tabella rese							
	Formato	Spessore	grammi/m ² larghezza fughe				
			1 mm	2 mm	3 mm	5 mm	10 mm
Mosaico	2x2 cm	3 mm	≈ 600	≈ 1200	≈ 1800	≈ 3000	≈ 6000
	5x5 cm	4 mm	≈ 330	≈ 660	≈ 990	≈ 1650	≈ 3300
Piastrille Marmi	30x60 cm	4 mm	≈ 40	≈ 80	≈ 120	≈ 200	≈ 400
	60x60 cm	4 mm	≈ 30	≈ 60	≈ 90	≈ 150	≈ 300
	20x20 cm	8 mm	≈ 170	≈ 340	≈ 510	≈ 850	≈ 1700
	30x30 cm	9 mm	≈ 125	≈ 250	≈ 375	≈ 625	≈ 1250
	40x40 cm	10 mm	≈ 105	≈ 210	≈ 315	≈ 525	≈ 1050
	30x60 cm	10 mm	≈ 100	≈ 200	≈ 300	≈ 500	≈ 1000
	60x60 cm	10 mm	≈ 60	≈ 120	≈ 180	≈ 300	≈ 600
	20x20 cm	14 mm	≈ 300	≈ 600	≈ 900	≈ 1500	≈ 3000
	30x30 cm	14 mm	≈ 195	≈ 380	≈ 585	≈ 975	≈ 1950
	Cotto Klinker	30x30 cm	15 mm	≈ 210	≈ 420	≈ 630	≈ 1050
12,5x24,5 cm		12 mm	≈ 305	≈ 610	≈ 915	≈ 1525	≈ 3050

I dati forniti devono essere intesi come indicativi per il consumo dello stucco, mediati in base alla nostra esperienza e tenendo conto degli sfridi di cantiere. Possono variare in funzione delle specifiche condizioni di cantiere: ruvidità della piastrella, eccesso di prodotto residuo, mancanze di planarità delle superfici, temperature, stagionalità.






Performance

Qualità dell'aria interna (IAQ) VOC - Emissioni sostanze organiche volatili

Conformità	EC 1 plus GEV-Emicode	Cert. GEV 1958/11.01.02
HIGH-TECH		
Resistenza a flessione a 28 gg	≥ 2,5 N/mm ²	ISO 13007-4.1.3
Ritiro	≤ 3 mm/m	ISO 13007-4.3
Resistenza a compressione a 28 gg	≥ 15 N/mm ²	ISO 13007-4.1.4
Resistenza dopo cicli gelo-disgelo:		
- flessione	≥ 2,5 N/mm ²	ISO 13007-4.1.5
- compressione	≥ 15 N/mm ²	ISO 13007-4.1.5
Resistenza all'abrasione a 28 gg	≤ 1000 mm ³	ISO 13007-4.4
Assorbimento d'acqua dopo 30 min.	≤ 2 g	ISO 13007-4.2
Assorbimento d'acqua dopo 240 min.	≤ 5 g	ISO 13007-4.2
Solidità colore	vedi tabella colori	UNI EN ISO 105-A05
Temperatura d'esercizio	da -40 °C a +90 °C	
Conformità	CG2 WA	ISO 13007-3

Rilevazione dati a +23 °C di temperatura, 50% U.R. e assenza di ventilazione. Possono variare in funzione delle specifiche condizioni di cantiere.

Tabella colori

Colori Fugabella Eco 2-12		Solidità Colore* GSc (Daylight) Norma EN ISO 105-A05
Color 02		4,5
Color 06		4,5
Color 08		4,5
Color 10		4,5
Color 24		4,5
Color 39		4,5

Legenda	da 5 a 4	solidità colore elevata; per interni ed esterni
	da 3,5 a 3	solidità colore buona; per interni ed esterni
	da 2,5 a 1	solidità colore ridotta; per interni

Le presenti tinte sono puramente indicative.

Avvertenze

- Prodotto per uso professionale
- attenersi alle norme e disposizioni nazionali
- in piscina verificare l'idoneità del prodotto in funzione del tipo di acqua e del tipo di trattamento chimico o fisico previsto
- cospargere di Fugabella Eco 2-12 in polvere il pavimento per accelerare la pulizia comporta la variegatura dello stucco
- la tonalità di colore dello stucco non è riproducibile e può variare anche durante la stessa applicazione in quanto influenzata dalle tecniche applicative e dalle condizioni ambientali durante e nelle ore successive alla posa
- i tempi di lavorabilità variano sensibilmente in base alle condizioni ambientali, assorbenza delle piastrelle e del fondo
- proteggere lo stucco da pioggia battente e sole diretto per almeno 12 ore dalla posa
- stuccare su sottofondi ancora umidi comporta la variegatura dello stucco
- in caso di necessità richiedere la scheda di sicurezza
- per quanto non previsto consultare il Kerakoll Worldwide Global Service +39 0536.811.516 – globalservice@kerakoll.com



I dati relativi al Rating sono riferiti al GreenBuilding Rating Manual 2012. Le presenti informazioni sono aggiornate ad Aprile 2023 (ref. GBR Data Report – 05.23); si precisa che esse possono essere soggette ad integrazioni e/o variazioni nel tempo da parte di KERAKOLL SpA; per tali eventuali aggiornamenti, si potrà consultare il sito www.kerakoll.com. KERAKOLL SpA risponde, pertanto, della validità, attualità ed aggiornamento delle proprie informazioni solo se estrapolate direttamente dal suo sito. La scheda tecnica è redatta in base alle nostre migliori conoscenze tecniche e applicative. Non potendo tuttavia intervenire direttamente sulle condizioni dei cantieri e sull'esecuzione dei lavori, esse rappresentano indicazioni di carattere generale che non vincolano in alcun modo la nostra Compagnia. Si consiglia pertanto una prova preventiva al fine di verificare l'idoneità del prodotto all'impiego previsto.